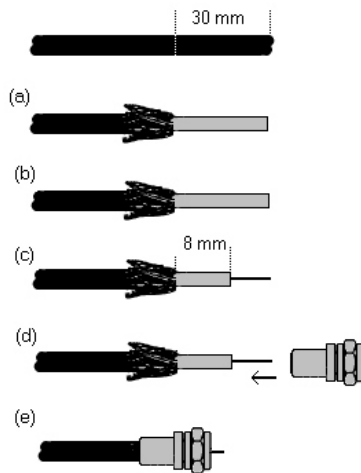


Information über Abstrahlung und Position der DVB-T Sender erhalten Sie von den öffentlich rechtlichen Rundfunkanstalten oder im Internet unter dem Suchwort **DVB-T**.

DVB-T Kombiantennen zum Empfang von VHF Band III (K 5-12) und UHF Band IV-V Kanal 21-69) Gewinn 5-7 dB.

Montage des F-Steckers

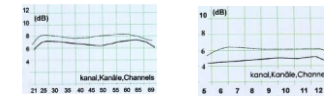
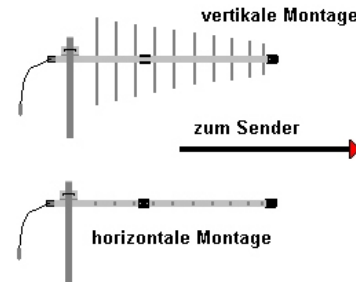
- Äußeren Mantel des Koaxialkabels auf eine Länge von 30 mm abisolieren. Darauf achten, dass das darunter liegende Geflecht nicht beschädigt wird.
- Erste Abschirmung (Geflecht) auf der halben Länge zurückstreifen und zweite Abschirmung (Folie) ebenfalls auf der halben Länge zurückbiegen.
- Die Innenisolation ca. 7-8 mm entfernen, d.h. etwa 8 mm Isolation stehen lassen. (Darauf achten, dass der Innenleiter nicht beschädigt wird).
- Den F-Stecker auf das Koaxialkabel stecken und durch Drehen im Uhrzeigersinn auf die zurückgeschlagene Abschirmung schrauben. Der Kabelinnenleiter bildet gleichzeitig den Steckerinnenstift, muss mit der Überwurfmutter des Steckers abschliessen.
- Am fertig montierten Stecker die ev. überstehende Abschirmung vorsichtig abschneiden.



Wittenberg Antennen + Technik GmbH,
D-31167 Bockenem

Tel.:0049/5067/2131 FAX.: 0049/5067/6802

www.wittenberg-antennen.de E-Mail: info@wittenberg-antennen.de

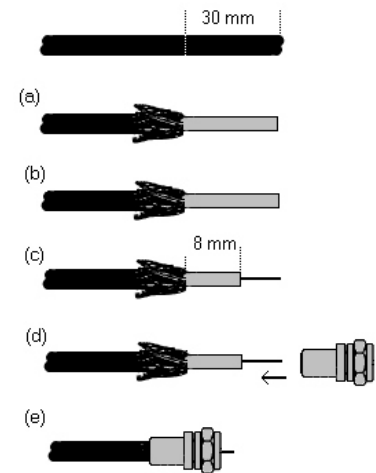


Information über Abstrahlung und Position der DVB-T Sender erhalten Sie von den öffentlich rechtlichen Rundfunkanstalten oder im Internet unter dem Suchwort **DVB-T**.

DVB-T Kombiantennen zum Empfang von VHF Band III (K 5-12) und UHF Band IV-V Kanal 21-69) Gewinn 5-7 dB.

Montage des F-Steckers

- Äußeren Mantel des Koaxialkabels auf eine Länge von 30 mm abisolieren. Darauf achten, dass das darunter liegende Geflecht nicht beschädigt wird.
- Erste Abschirmung (Geflecht) auf der halben Länge zurückstreifen und zweite Abschirmung (Folie) ebenfalls auf der halben Länge zurückbiegen.
- Die Innenisolation ca. 7-8 mm entfernen, d.h. etwa 8 mm Isolation stehen lassen. (Darauf achten, dass der Innenleiter nicht beschädigt wird).
- Den F-Stecker auf das Koaxialkabel stecken und durch Drehen im Uhrzeigersinn auf die zurückgeschlagene Abschirmung schrauben. Der Kabelinnenleiter bildet gleichzeitig den Steckerinnenstift, muss mit der Überwurfmutter des Steckers abschliessen.
- Am fertig montierten Stecker die ev. überstehende Abschirmung vorsichtig abschneiden.



Wittenberg Antennen + Technik GmbH,
D-31167 Bockenem

Tel.:0049/5067/2131 FAX.: 0049/5067/6802

www.wittenberg-antennen.de E-Mail: info@wittenberg-antennen.de